







Муниципальное бюджетное образовательное учреждение «Детский сад №5 «Радуга»
с.Новое Солкушино Наурского муниципального района»

СОГЛАСОВАНА:
Председатель ПК  /Сурокатова З.Д./
МБДОУ №5 «Радуга» с.Новое Солкушино
Наурского муниципального района
Протокол №  от  2021г.

УТВЕРЖДЕНА:
Заведующий МБДОУ №5 «Радуга»
с.Новое Солкушино Наурского
муниципального района
 Р.Х.Докалова
Приказ №  от  2021г.



ИНСТРУКЦИЯ
ПО ОХРАНЕ ТРУДА ПРИ СТИРКЕ БЕЛЬЯ
в МБДОУ №5 «Радуга»

с.Новое Солкушино-2021

1. Общие требования по охране труда при стирке белья

1.1. К самостоятельной работе по стирке белья допускаются лица в возрасте не моложе 18 лет, прошедшие соответствующую подготовку, инструктаж по охране труда, медосмотр и не имеющие противопоказания по состоянию здоровья.

1.2. Работающие должны соблюдать правила внутреннего трудового распорядка, установленные режимы труда и отдыха, должностные обязанности.

1.3. При работе по стирке белья возможно воздействие на работающих следующих опасных факторов:

- термические ожоги горячей водой или паром;
- поражение электрическим током при отсутствии заземления корпуса стиральной машины и диэлектрического коврика;
- поражение рук и органов дыхания вредными химическими веществами моющих средств или возникновение аллергических реакций;
- травмы при падении на мокром, скользком полу.

1.4. При стирке белья должна использоваться спецодежда: фартук клеенчатый с нагрудником, косынка, перчатки резиновые. На полу около стиральной машины должен находиться диэлектрический коврик.

1.5. Помещение для стирки белья должно быть оборудовано приточно-вытяжной вентиляцией.

1.6. В помещении для стирки белья должна быть медаптечка с набором необходимых медикаментов для оказания первой помощи при травмах.

1.7. Работающие обязаны соблюдать правила пожарной безопасности, знать места расположения первичных средств пожаротушения. В помещении для стирки белья должен быть порошковый огнетушитель.

1.8. При несчастном случае пострадавший или очевидец несчастного случая обязан немедленно сообщить об этом заведующему МДОУ, при неисправности оборудования прекратить работу и сообщить заведующему, его заместителю по АХР.

1.9. В процессе работы соблюдать правила ношения спецодежды, пользоваться средствами индивидуальной и коллективной защиты, выполнять требования личной гигиены, содержать в чистоте рабочее место.

1.10. В случае невыполнения или нарушения инструкции по охране труда, машинист по стирке белья привлекается к дисциплинарной ответственности в соответствии с правилами трудового распорядка и, при необходимости, подвергается внеочередной проверке знаний норм и правил охраны труда.

2. Требования по охране труда перед началом работы

2.1. Надеть спецодежду, волосы заправить под косынку. Убедиться в наличии на полу около стиральной машины диэлектрического коврика.

2.2. Проверить наличие и исправность ограждений вращающихся частей машин, надежность подсоединения защитного заземления к корпусу стиральной машины, а также к корпусам металлических ванн для замачивания белья.

2.3. Проверить исправную работу стиральной машины путем кратковременного ее включения.

2.4. Включить приточно-вытяжную вентиляцию.

3. Требования по охране труда во время работы

3.1. Не перегружать стиральную машину бельем. Вес загружаемого белья не должен превышать норму, указанную в паспорте на машину.

3.2. При работе с моющими средствами руки должны быть защищены резиновыми перчатками, а органы дыхания – марлевой повязкой.

3.3. Перед пуском стиральной машины закрыть крышку барабана (бака).

3.4. Не прикасаться руками к вращающимся частям стиральной машины или центрифуги во время их работы.

3.5. При работе со стиральной машиной стоять на диэлектрическом коврик.

3.6. По окончании стирки во избежание ожогов рук выгружать белье из барабана (бака), с использованием деревянных щипцов.

3.7. При работе на центрифуге закладывать белье равномерно по всей окружности центрифуги, не допускать его выступания из ротора центрифуги.

3.8. Пуск центрифуги осуществляется после закрытия крышки. В случае сильной вибрации выключить центрифугу, и после остановки вращения барабана равномерно разложить белье по его окружности.

3.9. Не разгонять ротор руками при пуске центрифуги и не тормозить его руками при работающем двигателе.

3.10. Не оставлять без присмотра работающую стиральную машину.

3.11. Не выливать воду из стиральной машины на пол. Воду выливать только в сливное отверстие у полу прачечной.

4. Требования по охране труда при аварийных ситуациях

4.1. При возникновении неисправности в работе стиральной машины прекратить работу, выключить стиральную машину и сообщить об этом заведующему. Работу продолжать после устранения неисправности.

4.2. При плохом самочувствии прекратить работу, выключить стиральную машину и обратиться к медработнику.

4.3. При получении травмы оказать первую медицинскую помощь пострадавшему, обратиться в медицинский кабинет, при необходимости отправить его в ближайшее лечебное учреждение и сообщить об этом заведующему.

4.4. При поражении электрическим током немедленно отключить стиральную машину от сети, оказать первую помощь пострадавшему. При отсутствии у последнего дыхания и пульса сделать ему искусственное дыхание или непрямой массаж сердца до восстановления дыхания и пульса. При необходимости отправить пострадавшего в ближайшее лечебное учреждение и сообщить об этом заведующему.

5. Требования по охране труда по окончании работы

5.1. Слить воду из стиральной машины. Отключить стиральную машину от сети.

5.2. Привести в порядок рабочее место, вытереть насухо пол в прачечной и выключить приточно-вытяжную вентиляцию.

5.3. Проветрить помещение прачечной.

5.4. Снять спецодежду, тщательно вымыть руки с мылом и смазать их защитным кремом.

Пролито, проумеровано

Заведующий МБДОУ №5
/ Е. П. Печурнова /